

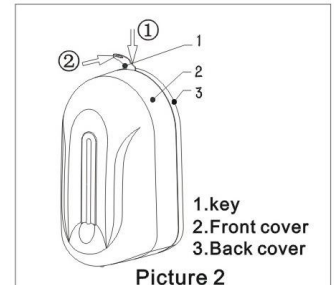
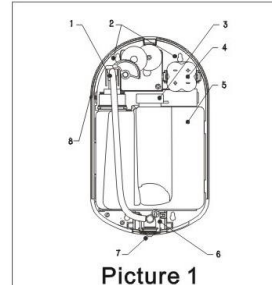
MONTERINGSVEJLEDNING

DAN DRYER® ELEGANCE DISPENSER TIL SÆBE / DESINFEKTIONSMIDDEL

Berøringsfri dispenser for maksimal hygiejne. Kun til indendørs brug! Anvend 4 stk. AA-LR6 1,5 V batterier.

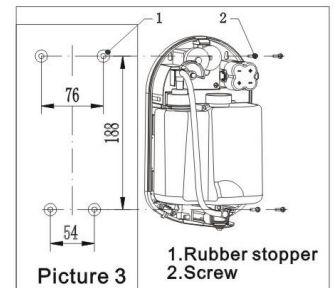
KOMPONENTOVERSIGT:

1. Pumpe
2. Monteringshuller
3. Låg til beholder til sæbe/desinfektionsvæske
4. Batterienhed
5. Beholder til sæbe/desinfektionsvæske
6. Sensor
7. Doseringsdyse
8. Kontakt



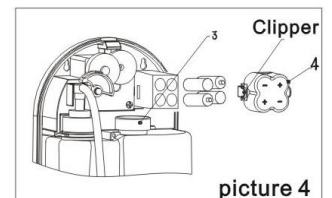
MONTERING:

1. Anvend vedlagte nøgle til at åbne kabinetets front med (markeret med ① på Fig. 2.). Når fronten åbnes, deaktiveres dispenseren. Fjern fronten, så der skabes adgang til de to nederste skruehuller.
2. Bor 4 huller i væggen på det ønskede monteringssted. Dispenseren bør monteres ca. 30 cm over håndvask el.lign. Undgå montering i direkte sollys eller over stærkt reflekterende objekter. Mål ud til borehuller som anvist på Fig. 3. Anvend bor til 6 mm skruer og dybler og skru dispenserens bagplade fast til væggen med de medfølgende skruer og dybler.



BRUGSVEJLEDNING:

1. Tryk let på de to på Fig. 4 med 4 markerede låseanordninger for at fjerne låget til batterienheden. Isæt 4 stk. AA-LR6 1,5 V batterier med + og - som markeret på låget. Sæt låget til batterienheden på igen.
2. For påfyldning af sæbe/desinfektionsvæske fjernes låget til beholderen hertil (pos. nr. 3 på komponentoversigten). Beholderen rummer 1,1 l. Sæt låget på igen efter endt påfyldning. VIGTIGT: I forbindelse med efterfyldning af sæbe bør beholderen tages ud og skylles godt, så der ikke samler sig gamle sæberester, der kan tilstoppe såvel pumpe som doseringsdyse!
3. Påmontér dispenserens front og luk denne. Herved slutes kontakten (pos. nr. 8 på komponentoversigten), og dispenseren er nu doseringsklar.
4. Efter første påfyldning bør dispenseren afprøves nogle gange, så pumpen tømmes for luft.
5. Dispenseren aktiveres, når en hånd holdes ind under doseringsdysen i en afstand på mellem 1-8 cm. Der doseres 1 ml sæbe/desinfektionsvæske. Såfremt man ikke fjerner hånden umiddelbart herefter, vil dispenseren dosere 1 ml hvert tredje sekund. Efter i alt 30 sekunder stopper doseringen. Når man fjerner hånden, re-setter dispenseren og er igen klar til brug.



VIGTIGT!

Dette produkt falder ind under bestemmelserne for el-retur i henhold til WEEE-direktivet.

- Dette produkt må ikke behandles som husholdningsaffald.
- Produktet skal genanvendes, hvor dette er muligt.
- Spørg om råd hos Deres lokale myndigheder.
- Produktet kan også frit returneres til fabrikanten/forhandleren, som vil sørge for korrekt genanvendelse/bortskaffelse.

